

Регистрация

Имя

Пароль

Вход

☒ Запомнить? Войти через OpenID

reverse4you.org

Wiki Форум Onlinetools Файловый архив **Блоги** Контакты О нас Что нового?

Последние записи Лучшие записи Блоги пользователей Расширенный поиск

Блоги Prosper-H QT 4.8.0 на Visual Studio 2010

Если это ваш первый визит, рекомендуем почитать [справку](#) по форуму. Для размещения своих сообщений необходимо [зарегистрироваться](#). Для просмотра сообщений выберите раздел.

Prosper-H

Оценить эту запись

QT 4.8.0 на Visual Studio 2010

Prosper-H 07.01.2012 в 11:22 (871 Просмотров) 4 Комментарии

Ставим **QT** на **Visual Studio 2010**.

- Прежде всего убедимся что выполнены следующие требования:
 - Если вы используете бинарную версию Qt with Visual Studio 2005, вы должны сначала установить Visual Studio Service Pack 1, доступный [здесь](#), чтобы избежать конфликтов во время выполнения. Кроме того, вы должны воспользоваться средством Check for Updates в меню Help ICP Visual Studio 2005, чтобы применить как минимум следующие обновления безопасности: KB937061, KB971023, KB971090, KB973673.
 - Если вы используете версию Qt с открытыми исходными кодами, сначала вы должны установить Perl, так что может быть выполнен скрипт supcqt, вызываемый configure. Скачать его можно [здесь](#).
 - Для сборки Qt вместе с Phonon на Windows вам потребуются:
 - Microsoft's DirectX Software Development Kit, который можно скачать [здесь](#), и
 - Microsoft's Windows Server 2003 R2 Platform SDK, который доступен [здесь](#).
- После чего переходим к загрузке **Qt libraries 4.8.0 for Windows (Source) (Installer)**.
- Запускаем инсталлер и устанавливаемся в "C:\Qt\4.8.0", или разархивируем архив в "C:\Qt\4.8.0".
- Обновляем в переменную среду **PATH** добавив в нее путь к "QT\bin", в нашем случае "C:\Qt\4.8.0\bin;" (без кавычек). Сделать это можно перейдя в (Start => Control Pane => System => Advanced => Environment variables).
- Загружаем последнюю версию **jom** (утилита для ускорения процесса сборки).
- Разархивируем **jom** в папку "C:\Qt\jom".
- Переходим в консоль **Visual Studio 2010** (Start => All Programs => Microsoft Visual Studio 2010 => Visual Studio Tools => Visual Studio Command Prompt (2010)).
- В консоле вводим:**

Код:

```
cd c:\Qt\4.8.0
configure -opensource -platform win32-msvc2010
```


Конфигурация занимает продолжительное время... У меня, на самой мощной виртуалке (4 CPU(3GHz) + 4Gb RAM), это заняло около 30 минут. Так что наберитесь терпения.

Затем:

Код:

```
jom\jom.exe -j N
```

Prosper-H



[Посмотреть профиль](#)
[Пометить как прочтённый](#)


Регистрация:	24.07.2009
Сообщений:	24
Записей в блоге:	25


Категории блога


Глобальные категории


- Main
- Conferences
- Research
- Tools
- OS
- Life
- Relax
- Other

Последние комментарии

 QT 4.8.0 на Visual Studio 2010
автор: root

 KyivBSD'10
автор: Rectifier

 Проекционное шоу в Харькове
автор: Rectifier

 Танцующий Мэтт
автор: Rectifier

http://blogs.reverse4you.org/entry.php?b=91

20.03.2012 8:53:08

```
jom\jom.exe -j N
```

Сборка обычно занимает еще больше времени. У меня с параметром **N = 4** она заняла около 30-40 минут.

Утилита **jom** является заменой устаревшей **nmake**. В отличии от **nmake**, которая выполняет сборку в один поток, **jom** - позволяет задавать раздельную сборку в несколько потоков. Делается это с помощью параметра **N**, который указывает количество процессоров, которые будут задействованы при компиляции.

9. Загружаем и устанавливаем **QT Visual Studio Add-in**.
10. Запускаем **Visual Studio 2010** и проверяем или добавляем пути в (*Qt => Qt Options => Qt Versions => Add*)

Успехов!

PS: Аналогом команды **nmake distclean** есть **jom.exe clear**

Обновлено 07.01.2012 в 11:27 Prosper-H

Метки: qt, visual studio

Категории: Other, Main, OS

« Пред. Главная страница След. »

Комментарии



coldfire - 10.01.2012 20:12

Что побудило поставить Qt, не мои вопросы часом? =)



Prosper-H - 11.01.2012 09:39

Агамс)) На всякий случай поставил, пускай стоит ;)



ARCHANGEL - 10.02.2012 16:18

Раз речь идёт про версию студии 2010, то не подскажете ли, где можно скачать рабочую версию дистрибутива, а то как-то слил с торрентов (каких-то), установил, всё, вроде, ок, а потом пару строк кода написал, и студия вывалилась с икспешеном. Смотреть, что там да как - не хотелось, просто поставил проверенную 2008, но всё же не отказался бы от рабочей 2010, но не охота качать всё подряд - размер ведь немаленький.



root - 11.02.2012 15:22

Отправил в ЛС



QT 4.8.0 на Visual Studio 2010
07.01.2012 11:22



VMware Workstation: Пересборка модулей
25.09.2011 14:40



VMware Workstation 8: Все тот же баг
24.09.2011 10:44



VMware Workstation: Windows XP на физическом диске или как я перешел на Linux
10.09.2011 07:36

Последние посетители

ARCHANGEL, coldfire, dahaka, eksin, G00D, Lex, root, shotgunnn, ximera, [KSDR]

Облако меток

vmware windows sql injections blind sql injection tools auto-sql blind sql injection pidgin apache debian sql-инъекции как найти пароль operating systems phpmyadmin отключение autorun web-shells vbulletin error pidgin-encryption irc snapshots make firefox bug .htaccess танцующий мэтт kievbsd example 3 exploit scanner посмотреть пароли как посмотреть пароль faq запрет на выполнение программы шелл версия форума mmc media player classic off-the-record messaging pidgin-paranoia change snapshots yield() linux update rar шоу kyivbsd example 1 example 2 sql helper v2.7 reiluke tools где смотреть пароли восстановление паролей mysql windows xp запрет автозагрузки веб-шелл изменение версии форума login as root secpol jabber xmpp orenppr gcc vmmon бред qt программист conference конференция sqlmap pangolin

Поиск по метке

Архив

Март 2012						
<	Пн	Вт	Ср	Чт	Пт	Сб
19	20	21	22	23	24	25
26	27	28	29	1	2	3
4	5	6	7	8	9	10
11	12	13	14	15	16	17
18	19	20	21	22	23	24
25	26	27	28	29	30	31

-- Standart

-- Russian (RU)

Обратная связь r0 Crew Архив Условия использования Вверх

Текущее время: 06:51. Часовой пояс GMT
vBulletin® Перевод: zCarot
www.reverse4you.org

